




入学のしおり

令和5年2月
西東京市立 谷戸小学校
TEL 042 (463) 2661



入学式の日が、いよいよ間近にせまりました。お子様のご入学を心からお祝い申し上げます。お子様もその日を指折り数えて、楽しみに待っていることでしょう。

つきましては、お子様が安心して豊かな学校生活を送れるよう、谷戸小学校の概要をお知らせします。ご家庭におかれましても、この「入学のしおり」を参考にして、お子様が無難に学校生活を始められますよう、入学前にご準備いただければと思います。



1 谷戸小学校の概要

別紙「学校案内」及びホームページをご覧ください。

なお、以下ホームページもご覧ください。

谷戸小学校ホームページ

<http://www.nishitokyo.ed.jp/e-yato>

谷戸小学校 学校経営方針

一番大切にしていることは、子どもたちと先生の「心がつながっている」ことです。そのことが、先生の気持ちや言葉が伝わる前提になります。さらにそのことが、保護者や地域に信頼されることにつながると確信します。

プロの集団 チーム谷戸！

子どもの「やる気」を育てます！

「プロの集団 チーム谷戸！」

(教師(専門職)としての、専門性「指導力・人間性」の向上)を常に意識し、子どもたちのために前向きに取り組むことを通して、「子どもが生き生きとかがやく学校」「保護者が安心する学校」「地域の皆様に信頼される学校」をめざします。

「子どもの「やる気」を育てます！」

人は「やる気」があるときに力を発揮します。子どもは「やる気」があるときに、驚くほど力を発揮します。

教育目標

子どもにやる気を持たせることを前提とし、人権尊重の精神及び子どもの権利を大切にすることを基盤として、めまぐるしく変化するこれからの社会に柔軟に対応し、人と社会と自然環境等と協調しながら、生涯を通じて豊かに生きていくための資質・能力を育成するため、次の教育目標を設定する。

- ◎心の豊かな子(人間関係調整力)
- ◎すすんで学び、行動する子(問題解決力)
- ◎元気で、ねばり強い子(実行力)

目指す児童像

- ◎自他の良さや違いを認め、規範意識をもち、人や社会のために力を発揮する児童
- ◎自ら考え、豊かな言語活動を通して課題解決をしていく児童
- ◎夢や目標に向かって、粘り強く取り組む児童

2 学校の生活時程について

※詳しくは、入学後の学年便りで月予定をご確認ください。

①登校時刻 8時15分から8時25分まで

②曜日ごとの授業時数（令和4年度）

曜日	月	火	水	木	金
授業時数	4時間	5時間	5時間 (B時程)	5時間	5時間
下校時刻	13時20分頃	14時25分頃	14時00分頃	14時25分頃	14時25分頃

※毎週水曜日は、昼休みと清掃の時間がないB時程のため、下校時刻が変わります。なお、学校行事などで、B時程になることがあります。変更等は予めお便りなどでお伝えしています。

③令和5年度の予定

- ・4月中は、4時間授業の予定です。4月18日（火）より給食指導が始まります。
- ・5月より段階的に5時間授業の日を増やしていきます。
- ・土曜授業は、各学期1回を予定しています。

④生活時程（令和5年度）

谷戸小学校 令和5年度生活時程					
A時程				B時程	
月	火	木	金	水	
8:15	登校時間				8:15
8:25					8:25
8:30	全校朝会・集会				登校時間
8:40	学級の時間				8:40
8:45	1校時				8:45
9:30					9:30
9:35	2校時				9:35
10:20	中休み				10:20
10:40	3校時				10:40
11:25					11:25
11:30	4校時				11:30
12:15	給食				12:15
12:55	清掃				12:55
1:10	昼休み				1:10
1:30	5校時				1:55
2:15					2:05
2:20	6校時				☆下校 2:05
3:05	学級の時間				【クラブ・委員会の日】
3:15	☆下校 3:15(クラブ・委員会の時も同じ)				1:30
				5校時	
				学級の時間	
				2:15	
				2:30	
				クラブ委員会	
				3:15	

3 入学までに身に付けておきたいこと

(1) 自分のことは自分でできますか。

- 自分のことが自分でできると、学校生活もスムーズに自信をもって送ることができます。
 - 洋服の脱ぎ着を一人でしましょう。
(ボタンの留め方・ファスナーのしめ方・ひもの結び方など)
 - 自分の持ち物の整理整頓や道具の出し入れをきちんとしましょう。
 - ハンカチ、ポケットティッシュの用意は一人でしましょう。
 - 切ったり、貼ったり、結んだりすることがしっかりできるようにしましょう。
- 先生や友達に思ったことをしっかり伝えることができると、集団生活に早くなじめます。
 - 名前を呼ばれたら、はっきり返事をしましょう。
 - 困ったことや必要なことは先生にすすんで伝えましょう。
 - 保護者の氏名、住所、電話番号を言えるようにしましょう。

(2) 食べ物に好き嫌いはありませんか。

- 集団生活の中で友達と一緒に給食を食べることにより、「初めての料理も食べてみよう」、「苦手な物にも挑戦しよう」、「食べてみたらおいしいね」と様々なことを学んでいきます。
 - 好き嫌いをしないで、何でも食べましょう。
 - 決められた時間内で食べられるようにしましょう。
(給食時を食べる時間は、20分ぐらいです。)
 - 基本的な食事のマナーを身に付けましょう。
(口にもものを入れたまましゃべらない、食事中に立ち歩かない、お箸やお茶碗をきちんと持つ。)
 - アレルギーのある食べ物が分かるようにしましょう。

(3) 友達と仲良く遊べますか。

- 子どもの社会性は、多くの友達と関わることによって培われます。
 - 誰とでも仲良くしましょう。
 - 友達がいやがることはやめましょう。
 - 自分の気持ちを言葉で伝えましょう。(「やめて。」「仲間に入れて。」など)

(4) 自分の名前が読めますか。

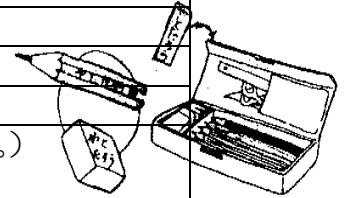
- 机やロッカー、靴箱などにお子様の名前がひらがなで書かれています。入学式翌日からは、自分の名前が書いてあるところを見つけて、ランドセルや外履きを入れます。
 - 自分と友達の持ち物を区別できるようにしましょう。
 - 自分の名前が読み書きできるようにしましょう。

(5) 45分間、きちんと座っていられますか。

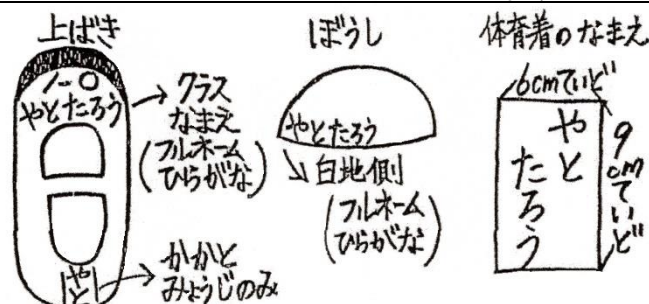
- 小学校は45分単位で授業が組まれています。
 - 人の話を静かに最後まで聞けるようにしましょう。
 - 相手の顔を見て、話を聞けるようにしましょう。

4 持ち物の準備

1 ランドセル	背負いやすいもの
2 上履き	白色または白色を基本にしたもので、ゴム底のもの。 体育館履きと兼用できるもの。名前は下図のように書く。
3 上履き袋	市販または手作りのもの。 (紐が太すぎるとフックから落ちやすいです。)
4 体育着	上は白の運動着 *左胸に記名をお願いします。 下は紺のクォーターパンツ (短パン)
赤白帽	つばあり
5 体育着袋	市販または手作りのもの。(脱いだものを入れられる大きさ)
6 筆箱	箱型で、実用的なもの。 鉛筆キャップは落としやすいので使いません。
7 鉛筆	2Bを4~5本、赤鉛筆1本
8 油性のネームペン	黒(太字と細字が1本でまとまっているもの)
9 消しゴム	白色。子どもの力で字を消しやすいもの。 おもちゃ的な商品は避ける。
10 下敷き	絵の無い、実用的なもの(B5~A4サイズ程度)
11 はさみ	先のとがっていないもの(利き手に合わせて)
12 のり	液体のり(シンプルなもの)
13 クレパス	16色(太いタイプが好ましい)
14 色鉛筆 (クーピーは不可)	12色(色数が多すぎると机に入れにくくなります。)
鉛筆削り	色鉛筆を削るために使用します
15 防災頭巾	市販または手作りのもの。※市販のもの・・・封筒の中に別紙で案内があります。 カバーを付ける(椅子の背にかけるため)
16 手提げ袋	市販または手作りのもの。 (高さ約55cmの机の横にかけて、下につかない大きさ) 荷物の持ち帰りとう書の本の貸し出しの際に使用します。
17 ランチョンマット	縦39cm×横59cm以内
口拭きタオル	巾着袋に入る大きさ
巾着袋(紐付き)	ランチョンマットと口拭きタオルを入れます。
18 油粘土 (ケースに入れて) 粘土板	幼稚園や保育園で使用していたもので結構です。
19 折りたたみ傘	教室に置く置き傘として使います。 (昇降口の傘立てには置きません)
20 マスク	使い捨てでも布タイプでも可。
マスク袋	ジップが付いているもの。
21 予備用(マスク・ハンカチ・ティッシュ)	袋に入れて、予備としてランドセルに入れてください。



☆小さなものにも、必ず名前を書いてください。(ひらがな、フルネーム)



以下のものは、入学式当日にお渡しします。

- ◎道具箱・ノート 学校で一括購入します。
- ◎教科書 入学式当日に給付されます。
- ◎防犯ブザー 入学式当日に給付される予定です。
- ◎ランドセルカバー
ランドセルのふたに取り付ける、交通安全用の黄色いカバーです。
入学式当日に、市及び市の交通安全協会より給付されます。
ランドセルに必ず付けてください。
- ◎連絡帳、連絡袋 P T Aからお祝品として贈られます。
(連絡袋は市販のものを使っていただいても構いません。)

5 健康な生活のために

(1) 基本的な生活習慣を身に付けましょう。

- 朝起きてから始業時まで、1時間30分ぐらいのゆとりをもたせてください。
(遅くとも7時までに起床する習慣を身に付けさせてください。)
- 朝食をしっかりとる。
- 用便は一人で、パンツまで全部脱がなくてもできるようにする。
- 洗顔をし、歯みがきは朝食のあとと寝る前にする。(寝る前の歯みがきは特にていねいに)
- つめきり、耳そうじは定期的に行う。
- 睡眠は十分とるようにする。(9時までには寝る習慣を身に付けさせてください。)

(2) 健康管理について

☆朝の検温・健康観察を、お願いします。

- ・検温をして 入学後配布される健康観察表に必ず記入してください。
- ・顔色、表情、態度、睡眠、食欲、排便など を確認してください。

☆欠席、遅刻、早退の場合

- ・欠席は、緊急時を除き電話ではなくメールでご連絡ください。メールの件名に「欠席連絡 ○年○組」、本文に児童名と欠席の理由(病欠の場合は体温も)をご入力ください。

谷戸小学校代表メール：e-yato@nishitokyo.ed.jp

- ・早退の場合は、必ずご家庭と連絡を取り、教室まで迎えに来ていただくこととなります。
- ・遅刻の場合は、保護者の方が教室まで送ってください。

☆体育の見学の場合

- ・体育の見学の場合は、理由を連絡帳に記入し、ご連絡ください。

☆保健個人カードについて

健康管理のための大切な資料となります。毎年、進級時に記入事項の確認をお願いします、6年間使用します。緊急に医療機関を受診する際にも参考にします。緊急連絡先・保険証の種類・かかりつけの医療機関名を正確に記入してください。また、変更があった場合は、速やかにご連絡ください。

(3) 食物アレルギーについて

西東京市では、「学校給食における食物アレルギー対応指針」に基づき対応を行っています。在学中に新規発症となる事例もあります。別紙「谷戸小の給食における食物アレルギー対応について」「給食で使用する食材について」をご確認ください。まだ食べたことのない食材はできるだけ就学前にご家庭で食べてみてください。

(4) その他

☆学校感染症について

インフルエンザ・感染性胃腸炎（ノロやロタなどのウィルスによるもの）・溶連菌感染症・麻疹（はしか）・水痘（水ぼうそう）・流行性耳下腺炎（おたふくかぜ）など感染症にかかったら、医師より登校の許可が出るまで「出席停止」となります。欠席扱いにはなりません。

登校時に市内の病院で、「治癒証明書」（無料）を受け取り、学校へ提出していただきます。市外の病院を受診した場合は、保健室に保護者記入用の証明書がありますのでお知らせください。

☆新型コロナウイルスに関連した出席停止の取り扱いについて

文部科学省のガイドラインを受け、新型コロナウイルスに感染あるいは感染の疑いがある場合等については、以下のように出席停止として取り扱います。

- (1) 新型コロナウイルス感染症と病院で診断されたとき→出席停止になります。
- (2) 新型コロナウイルス感染症ではないが以下①～⑥の理由で学校を休んだ時→出席停止になります。欠席連絡の際、『出席停止扱い』とお申し出ください。
 - ① 発熱等の風邪症状がみられ、自宅で休養した場合
→欠席理由として、風邪・腹痛・咳・だるさ・体調不良など。
 - ② その他保健所が必要と認める場合
(濃厚接触者としての扱いで欠席せざるを得なかった場合等)
 - ③ 同居する家族が上記の①～②に該当することに伴って欠席した場合
 - ④ 医療的ケアが日常的に必要な児童や基礎疾患のある児童が感染予防のために欠席する場合
 - ⑤ 同居する家族に基礎疾患があることを理由に欠席する場合
 - ⑥ 感染症対策のために大事をとって欠席する児童で、保護者から連絡があった場合

※本人及び家族かの体調が優れず、感染症が疑われる場合は、登校を控えてください。

☆日本スポーツ振興センターについて

学校管理下（登下校を含む）において発生した負傷に対し、災害共済給付を行います。

⑦医療証は使用せずに、病院窓口で学校管理下での負傷であることを告げて、治療してもらうことになります。入学と同時に自動加入し、掛け金は市で負担となります。

6 交通事故防止について

入学後しばらくの間は、授業終了後に担任が途中まで方面別に引率して下校します。下校時刻は学年便りでお知らせします（お迎えに出ていただくとより安全です）。

その後は各自、子どもたちだけで下校するようになります。安全な登下校の方法を覚えさせてください。

学校の行き帰りなど、通学途上の事故もご心配かと思います。入学までに次のことに気を付けて、親子で実際に歩いて、学校までの道に慣れましょう。

- (1) 必ず通学路を通る。谷戸新道は一列歩行
- (2) 信号を守る。
- (3) 横断歩道を正しく渡る。

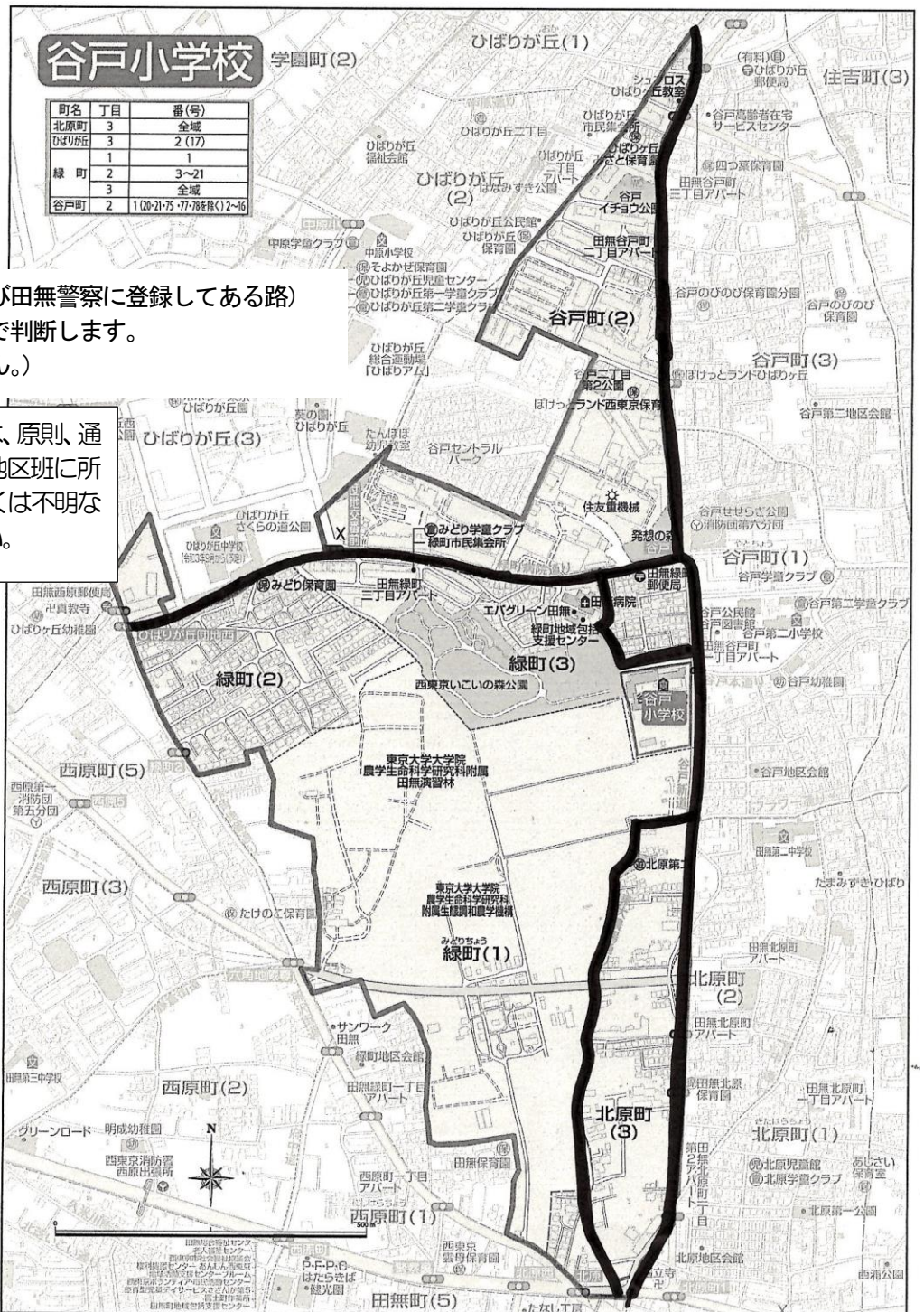
「右見て、左見て、もう一度右を見て、手をあげて渡りましょう」

- (4) ドライバーとのアイコンタクトをしてから渡る。



7 学区域・地区班と通学路

地区班	区 域
北 原	北原町3丁目1～6
緑 2 A	緑町2丁目2～10・19・20・21・緑町1丁目
緑 2 B	緑町2丁目11～19(一部)、緑町2丁目14、プレミスト
緑 3	緑町3丁目、谷戸町1丁目、都営住宅1～6号棟、 谷戸町2丁目1～35・36
谷戸2A	ヌーベルヴィラー・ジュひばり・サンヴェール
谷戸2B	谷戸町2丁目3～5・7～11、コスモ、ガーデンハイツ、 プレイズ、マイキャッスル、プリリア
谷戸2C	都営住宅1～10号棟、谷戸町2丁目6・12～16、レジデンス
グランジオ	グランジオ武蔵野 A,B,C,D,E,F 棟



8 入学式について

日時 4月 6日(木)
10時30分～11時30分

受付時間 10時～10時15分
※ 遅れないよう厳守してください。

参加者は、保護者2名まで

式場 体育館（受付場所は南校舎の昇降口前です。体育館入口ではありません。）

持ち物 ○入学通知書

○給食費自動払込利用申込書転記票 ← 申込みを済ませ、記入漏れのないように

○教材費自動払込利用申込書転記票

○上ばき（児童・保護者）

○大きめの手提げ袋（持ち帰るものがたくさんあります）

○児童個人票

○ランドセル

※緊急時の児童引き取り票【学校提出用】・保健個人カード・個人情報の外部提供に関する同意書は、4月7日（金）に持たせてください。

※当日は来校前にご自宅で検温をしてください。体調不良の場合は、来校をお控えください。

※入学式当日、病気や事故等で欠席する場合は、必ず学校までご連絡ください。

西東京市立谷戸小学校 TEL 042 (463) 2661

9. 一斉メール配信システム登録のお願い

今後の新型コロナウイルスの感染拡大の状況によっては、入学式の中止や、変更の可能性もあります。その際の連絡方法として、本メール配信システムを活用させていただきます。つきましては、別紙（一斉メール配信システム登録のお願い）をご覧の上、2月26日（日）までに一斉メール配信システムに必ず登録してください。2月27日（月）正午に、確認テストメールを配信します。受信できなかった場合は、学校までご連絡ください。