

はらっぱ



西東京市立保谷第一小学校
第1学年 学年だより
7月保護者会号
令和5年6月30日

- 1 1学期をふりかえって
- 2 通知表「あゆみ」について
- 3 夏休みについて
- 4 タブレットについて
- 5 2学期について



1 1学期をふりかえって

《学習》

- ・学習に集中して取り組んでいます。
- ・「できた、わかった」という喜びを感じながら、皆と学習しています。
- ・平仮名練習では、とめ・はね・はらい等のポイントを確認しながら練習しています。
- ・算数の計算では、算数ブロックなどの半具体物を使って解いたり、10はいくつといくつなどぱっと答えられるようになってきたりしています。

《生活》

- ・明るく元気な挨拶を返せる子が多いです。
- ・穏やかに落ち着いて過ごしている子が多いです。
- ・学校での生活リズムが整ってきています。(朝の支度・片付け・帰りの支度など)
- ・休み時間は、楽しく自分の好きな遊びをのびのびと過ごしています。
- ・当番活動をすすんで行っています。
- ・自分の思いを相手に上手に伝えることが少しずつできてきています。
「いれて。」「いいよ。」
「ごめんね。」「いいよ。」
「いやだから やめて。」「ごめんね。」

これからさらに定着させていきたいこと

- ◎ハンカチ・ティッシュを携帯し、適切に手洗いができる。
- ◎場に応じた言葉づかい
→こういう時には何て言う？(忘れ物をした時、落し物をした時 等)
- ◎返事、あいさつ
 - ・宿題への取り組み(学校に提出するまで・直しのプリントの再提出)
→引き続きご家庭での丸付けのご協力をお願いします
 - ・椅子の座り方や鉛筆の持ち方
 - ・鉛筆や色鉛筆を削り、次の日の学習用具を自分で準備
 - ・話す人の方を見て話を聞く
 - ・物の管理、整理整頓(机の上、筆箱や道具箱、ロッカーの中)
 - ・時間を意識した行動



2 あゆみについて

- ・〈学習の記録〉・〈生活の記録〉ともに、できる・もうすこしの2段階評価です。
- ・評価の材料は、学習活動への取り組みの様子・ノート、観察カードやプリント、ワークテスト等です。
- ・本校の「あゆみ」は、絶対評価で評価をしています。絶対評価とは、目標が達成できているかどうかで評価する方法です。全体の中の順位によって、段階別に評価する相対評価とは異なる方法です。
- ・「あゆみ」は、次の学習への意欲につなげるものにしたいと考えています。努力したことを大いに認め、ほめてあげてください。
- ・学期末にあゆみとともに、キャリアパスポートを渡しします。キャリアパスポートは、子ども達の成長を記録するものとして12年間継続して保管します。1学期の子ども達の頑張りに、短くて構いませんので、励ましのコメントをご記入願います。長期休業中は、保管用のクリアブックとともに、紛失に気を付けて保管願います。なお、2学期の始業式に、あゆみとキャリアパスポートの提出の必要はありません。

3 夏休みについて

夏休みの課題

○朝顔の世話

あさがおは、以下の期間で持ち帰り、子ども達にお世話をさせてください。なお、2学期始めに持ってきてください。お手数ですが、安全上の理由により、必ず保護者の方が持ち運ぶようお願い致します。

持ち帰り期間：7月14日（金）～7月20日（木）個人面談の際に持ち帰っていただいても構いません。

持って来る期間：9月1日（金）～9月7日（木）

朝顔の種は、ジッパー付きの袋（記名）に入れて、2学期に持たせてください。朝顔のつるを使ったリースを展示会の作品にします。夏休み中も大切に育ててください。朝顔は枯れても抜いたり切ったりせず、そのままにしておいてください。枯れた様子も、2学期に観察したいと思っています。

○観察カード 1枚（予備1枚）、あさがおさいたよカード

観察カードは、朝顔を持ち帰った後に、変化があったら（花がしおれた、実が膨らんだ、種ができた、枯れてきたなど）、絵と言葉でカードに書きます。朝顔の変化で気が付いたことを書いてください。あさがおさいたよカードは、花が咲いたら色を塗ります。

○「こくご、さんすう ぱっちりぷりんと」

各ご家庭で、丸つけをお願い致します。間違えてしまった問題は、必ず直すよう声を掛けてください。

○「ちゃれんじ なつやすみ」

各ご家庭で、お子さんができそうな家の仕事を決めて記入してください。仕事ができたら、色を塗る形でお願いします。

○「えにっき」1枚

○読書カード

読み聞かせでもいいので、読んだ本は読書カードに記録してください。ひらがなに自信が無い場合は、保護者の方が書いて下さってもいいです。

夏休み中の図書室について

夏休み中、図書室が開いているのは次の日程です。

学校で借りた本を、返却・貸し出し（4冊まで）できます。

【日時】 7月27日（木）・8月3日（木） 9：00～12：00

※夏休み前に借りた本は、2学期に返却します。

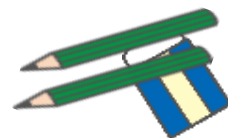


夏休みの過ごし方

- 学校でも指導していますが、「夏休みの生活について」のプリントをお子さんと一緒にご確認ください。事故やけがない安全な生活を送りましょう。
- 制限のある中ではありますが、夏休みだからこそできることを一緒に考えていただき、目標をもって有意義な休みにしてほしいと思います。
- 家の仕事を夏休みの宿題として出していますが、家族の一員として家の仕事を分担することが、子どもの自立に向けて大切です。毎日継続して取り組めるように声掛けをお願いいたします。
- 家族で会話する、一緒に行動するなど、お子さんとたくさんふれあう期間にしてください。

お願い

- ◎持ち帰った物の点検をお願いします。
 - 体育着（帽子のゴムがのびていないか）
 - 校帽（ゴムひもがのびていないか、名前が消えていないか）
 - 防災頭巾（名前が消えていないか）
 - 道具箱の中身の補充（なくなりそうなものはないか、小さい物も含めて全てに記名があるか）
クレパス・色鉛筆・のり・はさみ・名前ペンなど
 - 絵の具の補充（なくなりそうなものはないか、小さい物も含めて全てに記名があるか）
- ◎給食当番用のマスク、ビニール袋をランドセルのポケットに入れておいてください。




4 タブレットの配布について 別紙参照

5 2学期の主な行事 ※7月1日現在の予定です。変更になる場合もあります。


9月

- 1日（金）始業式・特別時程4時間
- 4日（月）給食開始 計測
- 4日（月）～6日（水）児童面談
- 6日（水）～15日（金）夏休み作品展
- 9日（土）土曜授業日・特別時程4時間
- 26日（火）遠足（お弁当の用意を）



10月

- 21日（土）土曜授業公開
- 24日（火）歯磨き指導




11月

- 16日（木）～18日（土）作品展
- 20日（月）振替休日
- 27日（月）保護者会

12月

- 1日（金）金曜日5時間授業開始
- 22日（金）給食終わり
- 25日（月）終業式4H



※児童面談について

9/4(月)、5(火)、6(水)の午後に児童面談を行います。それぞれの日に、各クラス10名前後の児童が学校に残り、担任と夏休みの様子などについて話します。詳細については、1学期終業式までにお知らせいたします。

