

はらっぱ

1年 学年だより
令和5年NO. 1
4月6日

ご入学おめでとうございます

今日から小学校生活が始まります。私たちは、子どもたち一人一人のやる気を引き出し、毎日を楽しく、元気に過ごし、伸びやかに成長していけるよう、担任4人で、力を合わせて努力してまいります。

保護者の皆様のご支援、ご協力をどうぞよろしくお願いたします。

<学習予定>

日にち	学習予定	○持ち物 【下校時刻】
7日(金)	<ul style="list-style-type: none"> 健康しらべ 朝の支度の仕方 トイレの使い方 手の洗い方 あいさつ、返事、話の聞き方 読み聞かせ 下校の準備の仕方 など 	○「6点セット」 ○ぼうさいずきん 【11:20】
10日(月)	<ul style="list-style-type: none"> 朝の支度の仕方 あいさつ、返事、話の聞き方 名札のつけはずし 配布物の配り方、しまい方 えんぴつの持ち方、運筆練習 保健室の使い方 着替えのしかた 下校の準備の仕方 など 	○「6点セット」 ○体育着 ○教科書 どうとく せいかつ おんがく ずこう しょしゃ ※以上の教科書は教室においておきます。 ・結核検診問診票 ・心臓健診レポート 【11:45】
11日(火)	<ul style="list-style-type: none"> 身体計測 遊具の使い方(体育) 自分の名前を書いてみよう(国語) なかまづくり(算数) など 	○「6点セット」 ○教科書 こくご さんすう(薄い教科書) 【12:30】

(6点セット)毎日持たせてください。ハンカチ・ティッシュは、身に付けます。

ハンカチとティッシュ・連絡帳と連絡袋・筆箱・下敷き・色鉛筆・自由帳

○道具箱

道具箱には、次の物を入れて、11日(火)の保護者会の際にお持ちください。

保護者会に参加されない場合は、12日(水)までにお子さんに持たせてください。

のり(中ブタをとっておいてください)・はさみ・セロテープ・クレパス・名前ペン・
無地の折り紙20枚程度(チャックつきの袋にいれたもの)

一つ一つに記名をお願いします。

○登下校について

登下校の際には、防犯ブザーをランドセルにつけておいてください。(不審者に名前を見られないようにするために、ブザーには記名しません。お子さんが分かるようなシールや模様を書いてくださると、わかりやすいです。使い方をご家庭で練習してください。)

登校	登校時刻は8:15~8:25です。 <u>8時15分頃着をめざして、家を出てください。</u> 地区班が同じ上級生とそれぞれの集合場所で落ちあい、一緒に登校してください。
下校	13日(木)までは、コースごとに外に出て並び、教職員が付き添い、順次下校します。その後は、同じ方向の児童同士と一緒に下校します。

○欠席・遅刻・早退するとき

学校にメールでお知らせいただくか、連絡帳で(ご近所の1年生のお友達や上級生に預けて)お知らせください。

遅刻、早退の場合は、安全のため必ず保護者が教室の前まで送り迎えをしてください。

欠席メールの手順

- 1 欠席当日の朝8時15分までに送ってください。
- 2 メールの件名を「○年○組 欠席連絡」としてください。
- 3 本文には「欠席者氏名」「欠席理由」「連絡者氏名」「その他必要があれば連絡事項」をお書きください。アドレスは e-houya1@nishitokyo.ed.jp です。

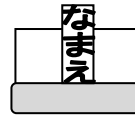
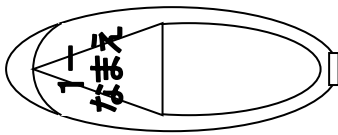
○持ち物について

☆ 筆箱(箱形でシンプルなもの)には、Bか2Bの鉛筆4本・赤青鉛筆1本・白いよく消える消しゴム・1.5cm定規を入れてください。鉛筆・色鉛筆(12色セットでシンプルなもの)は、毎日必ず家で削ってきてください。

☆ 持ち物には、必ず、学年・組・名前を記名しておいてください。(鉛筆・消しゴム・クレパスなど、1本ずつ。ハンカチ・衣類にも)シールははがれるので、油性マジックなどで大きくはっきりと記名してください。

☆ 連絡帳・連絡袋は毎日持たせてください。 学校からの手紙や連絡があることがありますので、必ず、毎日目を通してください。目を通したら、サインをお願いします。また、ご家庭からは、集団下校中の学童欠席の連絡と、体育の見学、緊急時のみで大丈夫です。 ご家庭から連絡がある場合は、朝登校したら、すぐに担任に渡すように、お子さんに話しておいてください。

☆ 上履きは2カ所に、必ず記名しておいてください。週末に持って帰り、洗って月曜日に持たせてください。



体育着の名前付け

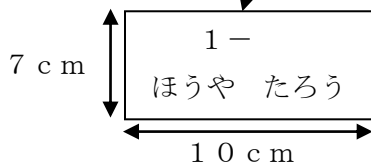
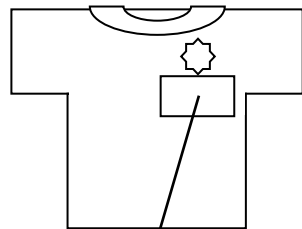
下記の要領で名前をお付けください。購入したときについている名前用の布をお使いになっても結構です。アイロンプリントでも結構です。〈 名前をつけるところ 〉

上着・・・左胸・校章の下

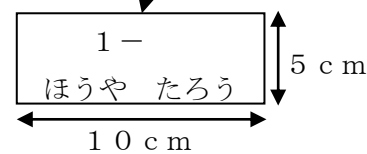
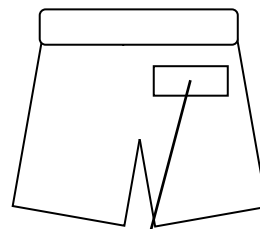
ズボン・・・前左がわ

赤白帽子・・・白色のほうの縁の左側

[シャツ]




[ズボン]



[赤白帽子]

白い方に記名する



※いずれも名前はひらがなで、お子さんに分かるように書いてください。学年、クラスもお願いします。

※体育着は基本的には金曜日に持ち帰ります。洗濯して毎週月曜日に持たせてください。

※11日(火)の計測は体育着を着て行きます。忘れずに体育着を持たせてください。計測までに名前付けが間に合わない場合は、上着の裏の隅にでも記名しておいてください。体育着購入が間に合わない場合は、Tシャツ、短パンなど計測ができる着替えをもたせてください。

○学童へ行くお子さんの登下校について

学童へ行くお子さんで、学童へ行かずに自宅へ帰る時は、連絡帳でお知らせいただくとともに、お子さんにも「今日は学童へ行かずに、〇〇コースで帰ってくるんだよ。」と伝えてください。また、学童へも忘れずにお休みの連絡を入れてください。

○マスクの使用

感染症予防のため、マスクを使用する場合は替えのマスクを持たせてください。

○健康観察表

感染症予防のための取り組みです。毎朝、お子さんの体温を測って健康観察表に記入し持たせてください。

○ビニール袋

急な持ち帰りや、汚れ物、濡れた物などを持ち帰るために、ランドセルにレジ袋などのビニール袋を入れておいてください。

<保健関係書類について>

本日配布いたしました結核検診問診票、心臓健診レポートは、必要事項を記入の上、4月10日(月)までにご提出ください。

4月の行事予定

- 11日(火) 保護者会 身体計測
- 13日(木) 1年生を迎える会
- 17日(月) 給食開始(持ち物などについては、次の学年日よりお知らせします。)
- 18日(火) 視力検査
- 19日(水) 心臓健診
- 20日(火) 尿検査(朝尿を採取して提出してください。容器は前日に配布します。) 避難訓練
- 24日(月) 地区班編成 集団下校(5時間授業)
- 26日(水)～28日(金) 学年別学校公開(詳しくは後日お知らせします)

保護者会について 4月11日(火) 午後2:00から4:00頃まで

体育館で全体会をします。その後、各教室で学級懇談となります。

※ 欠席の場合は、連絡帳でお知らせください。上履きをお持ちください。

内容 ○ 全体会・・・学校教育目標 年間行事予定・学習予定・生活について

○ 学級懇談・・・簡単な自己紹介 粘土ケース・探検ボード・ノートへの記名 役員選出など

☆ 当日、道具箱をお持ちください。

※4月中に子どもたちの居住地の確認、通学路、地域の環境の確認のため地域訪問を行います。
家の場所を確認するだけですので、家で待っている必要はありません。

