





四年生 国語ワークシート「漢字の組み立て」⑥ 四一

○教科書32をを読んで問題に答えましょう。

五つの漢字をそれぞれ二つの部分に分けて、カードを作りました。組み合わせを考えて、元の漢字を作ってみましょう。どんな漢字ができるかな。漢字ができればたら読んでみよう。

漢字で、おおまかな意味を表す部分には、へんとつくりの他に、次のようなものがあり、それぞれ名前がついています。「かんむり」を使った漢字を見つけたら、漢字の読み方を↓の後に書いたりしましょ。

 かんむり			
あめかんむり 	たけかんむり 	うかんむり 	くさかんむり 
○雲 (雨雲) ↓ ○雪 (雪国) ↓ ・雲海 ↓ ・新雪 ↓	○筆 (絵筆) ↓ ○箱 (木箱) ↓ ・毛筆 ↓ ・箱庭 ↓	○家 (家路) ↓ ○安 (安らか) ↓ ・家庭 ↓ ・安全 ↓	○花 (花火) ↓ ○菜 (菜の花) ↓ ○薬 (薬箱) ↓ ・開花 ↓ ・野菜 ↓ ・良薬 ↓

※「かんむり」を使った漢字を集めましょう。







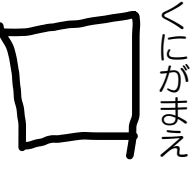
)

)

四年生 国語ワークシート「漢字の組み立て」⑦

○教科書333を読んで問題に答えましょう。

漢字で、おおまかな意味を表す部分には、へんとつくりの他に、次のようなものがあり、それぞれ名前がついています。「あし」「によう」「たれ」「かまえ」を使った漢字を見つけたり、漢字の読み方を↓の後に書いたりしましょう。

 あし	 れんが(れっか)	<ul style="list-style-type: none"> ○悪(悪者)↓ ○意(意味)↓ ○感(感知)↓ ○照(日照り)↓ ○熱(熱い湯)↓ <ul style="list-style-type: none"> ・悪事↓ ・決意↓ ・予感↓ ・照明↓ ・発熱↓
 によう	 しんによう	<ul style="list-style-type: none"> ○遠(遠出)↓ ○近(近道)↓ ○通(通り道)↓ <ul style="list-style-type: none"> ・遠足↓ ・近所↓ ・通学↓
 たれ	 まだれ	<ul style="list-style-type: none"> ○府(府立)↓ ○広(広場)↓ ○店(店先)↓ <ul style="list-style-type: none"> ・京都府↓ ・広大↓ ・商店↓
  かまえ	  もんがまえ くちがまえ	<ul style="list-style-type: none"> ○凶(凶書)↓ ○園(公園)↓ ○国(島国)↓ ○開(海開き)↓ ○関(関所)↓ ○間(間近)↓ <ul style="list-style-type: none"> ・凶面↓ ・園児↓ ・外国↓ ・開始↓ ・関係↓ ・期間↓

※「あし」「によう」「たれ」「かまえ」を使った漢字を集めましょう。